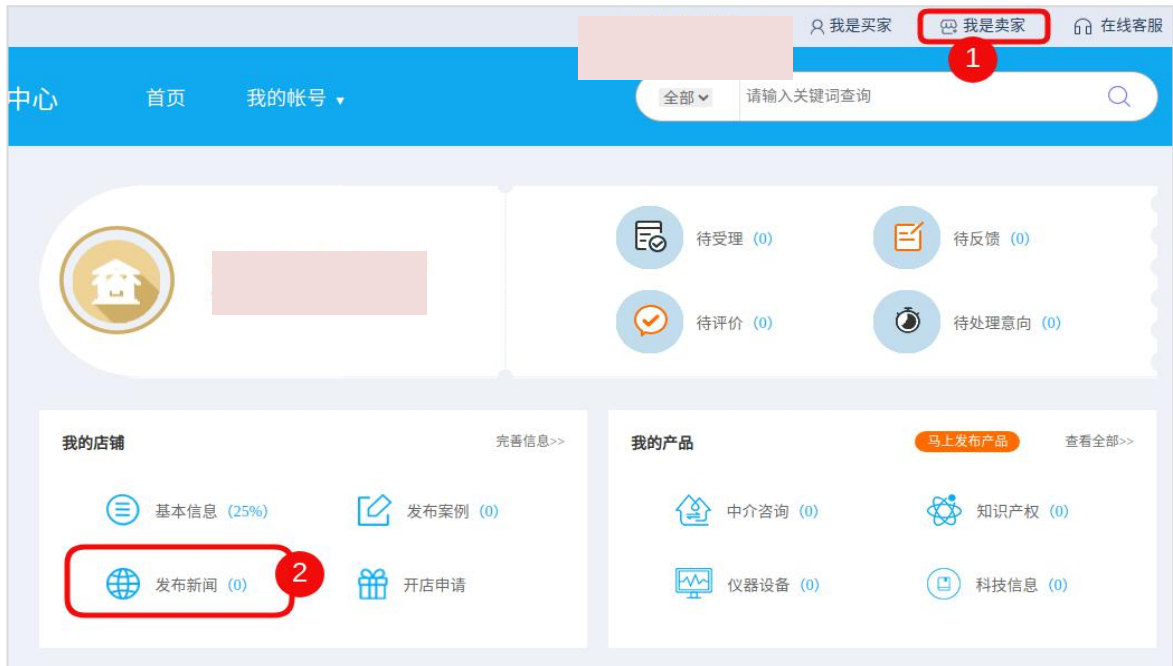


科淘动态专版“机构资讯”发布手册

1、企业在科服网开店后，点击“我是卖家”--“发布新闻”



2、进入新闻管理界面后，点击“添加”，进入新闻编辑界面

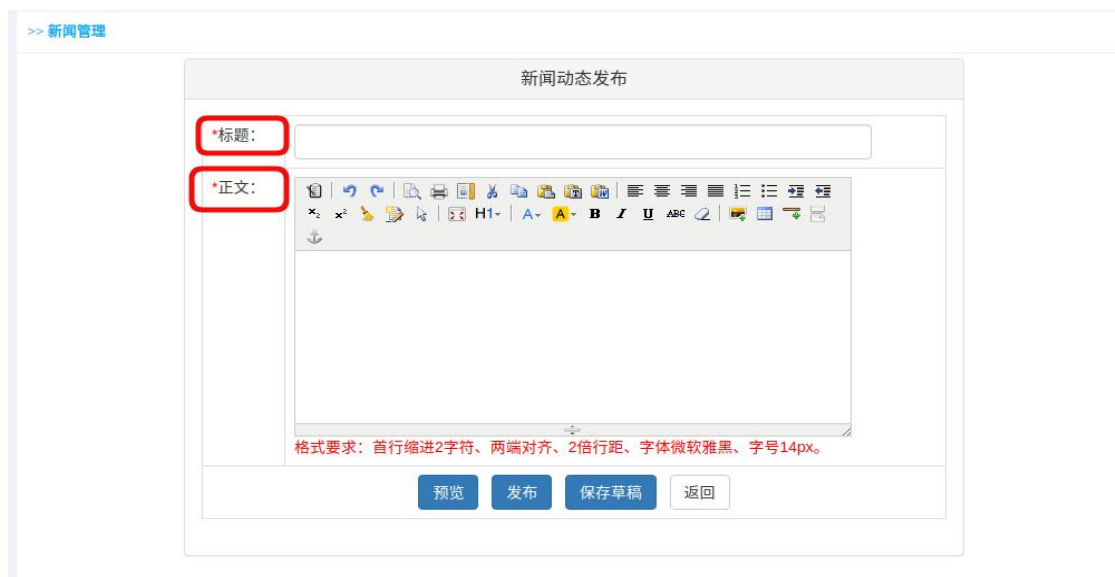





图 新闻管理界面

3、调整输入格式

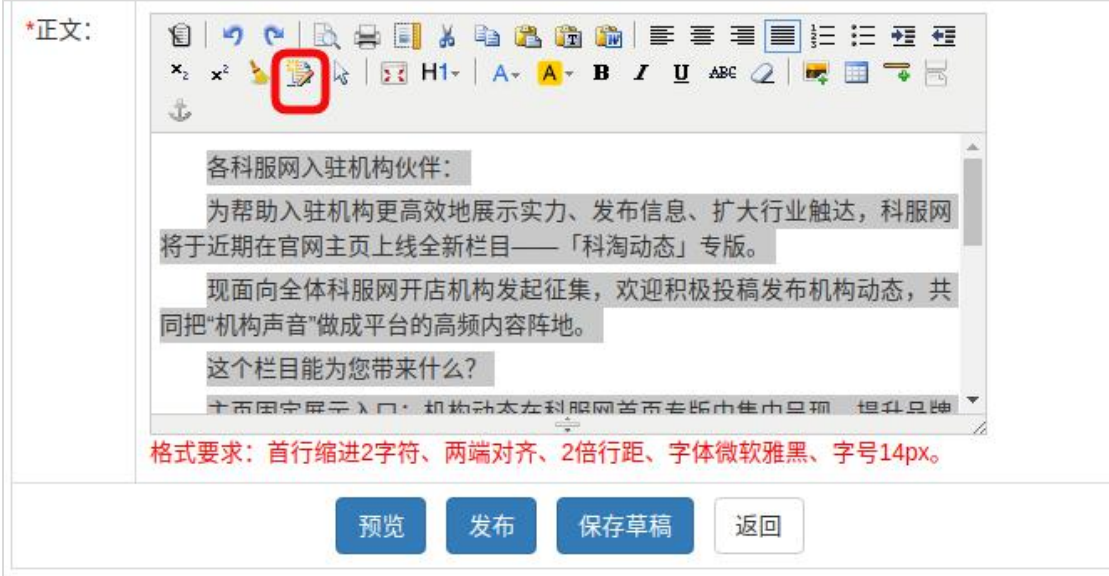
1) 将需要发布的标题和文字放入输入框，点击  清除格式

*标题:	<input type="text" value="邀您参与！科服网流量扶持计划来了，" 科淘机构动态"专栏邀您入驻"=""/>
*正文:	<div><p>各科服网入驻机构伙伴： 为帮助入驻机构更高效地展示实力、发布信息、扩大行业触达，科服网将于近期在官网主页上线全新栏目——「科淘动态」专版。 现面向全体科服网开店机构发起征集，欢迎积极投稿发布机构动态，共同把“机构声音”做成平台的高频内容阵地。 这个栏目能为您带来什么？ 主页面固定展示入口：机构动态在科服网首页专栏中集中呈现，提升品牌曝光</p><p>格式要求：首行缩进2字符、两端对齐、2倍行距、字体微软雅黑、字号14px。</p></div> <div><input type="button" value="预览"/> <input type="button" value="发布"/> <input type="button" value="保存草稿"/> <input type="button" value="返回"/></div>


2) 选中所有文字，点击  调整对齐方式为两端对齐

*正文:	<div><p>各科服网入驻机构伙伴： 为帮助入驻机构更高效地展示实力、发布信息、扩大行业触达，科服网将于近期在官网主页上线全新栏目——「科淘动态」专版。 现面向全体科服网开店机构发起征集，欢迎积极投稿发布机构动态，共同把“机构声音”做成平台的高频内容阵地。 这个栏目能为您带来什么？ 主页面固定展示入口：机构动态在科服网首页专栏中集中呈现，提升品牌曝光</p><p>格式要求：首行缩进2字符、两端对齐、2倍行距、字体微软雅黑、字号14px。</p></div> <div><input type="button" value="预览"/> <input type="button" value="发布"/> <input type="button" value="保存草稿"/> <input type="button" value="返回"/></div>
------	--

3) 点击 ，一键排版




*正文:

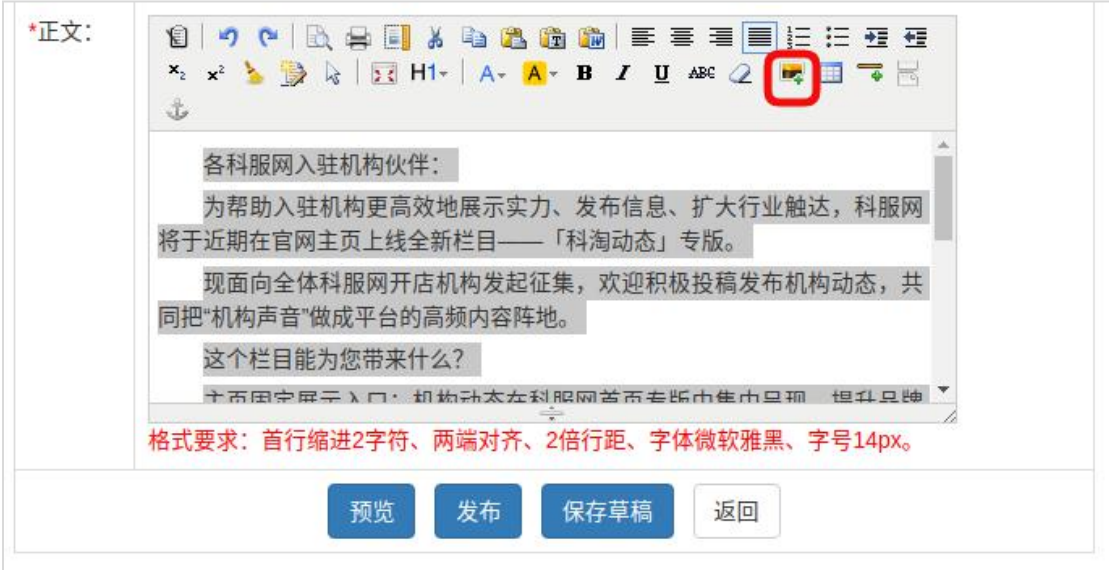


各科服网入驻机构伙伴：
为帮助入驻机构更高效地展示实力、发布信息、扩大行业触达，科服网将于近期在官网主页上线全新栏目——「科淘动态」专版。
现面向全体科服网开店机构发起征集，欢迎积极投稿发布机构动态，共同把“机构声音”做成平台的高频内容阵地。
这个栏目能为您带来什么？
十五固定展示入口：机构动态在科服网首页专版中集中呈现 提升品牌


格式要求：首行缩进2字符、两端对齐、2倍行距、字体微软雅黑、字号14px。

预览 发布 保存草稿 返回

4) 如需插入图片，请在段落结尾处点击回车，点击 ，选中需要插入的图片，点击“确定”



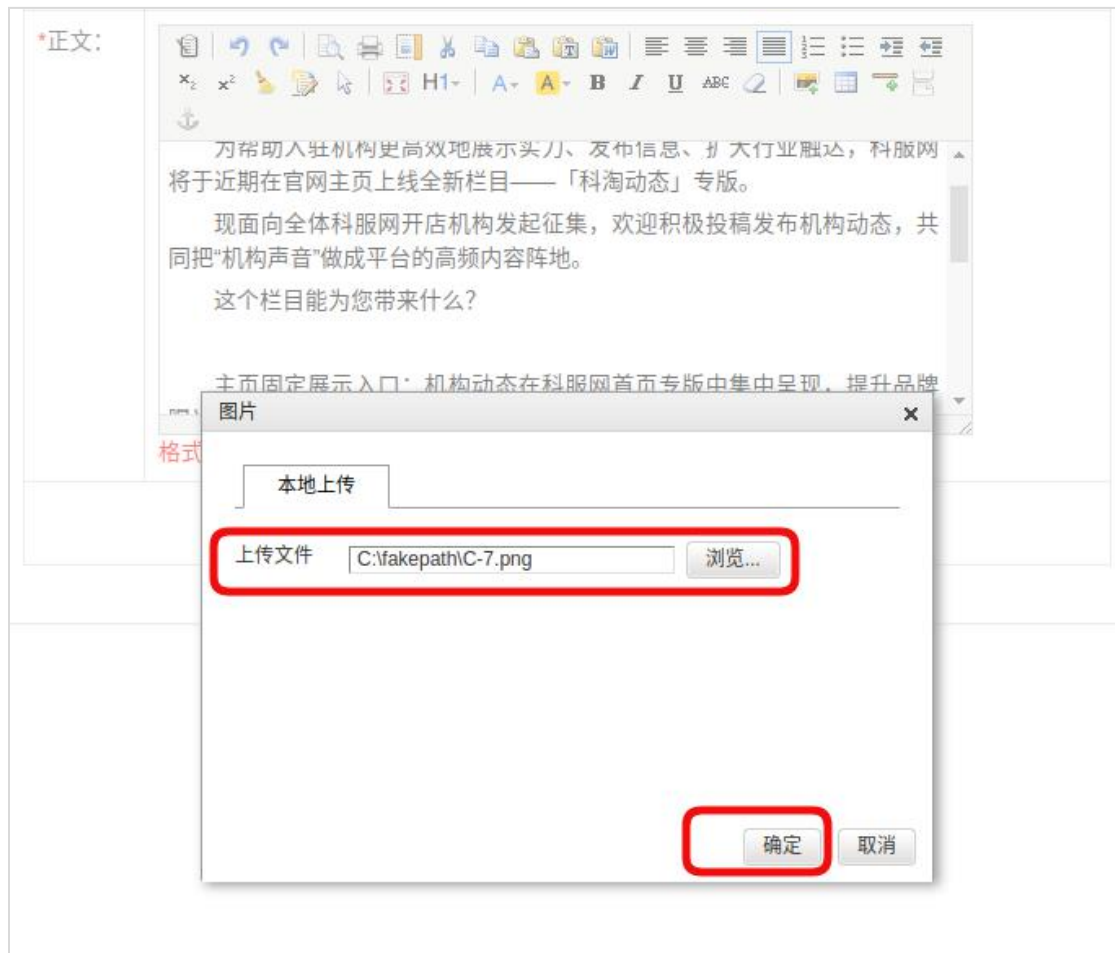
*正文:



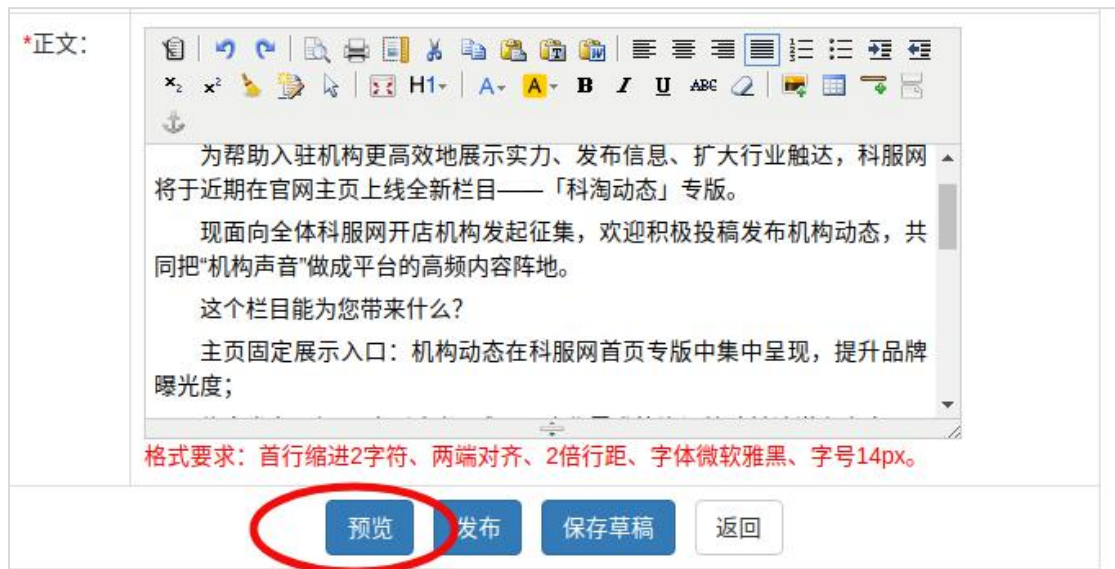
各科服网入驻机构伙伴：
为帮助入驻机构更高效地展示实力、发布信息、扩大行业触达，科服网将于近期在官网主页上线全新栏目——「科淘动态」专版。
现面向全体科服网开店机构发起征集，欢迎积极投稿发布机构动态，共同把“机构声音”做成平台的高频内容阵地。
这个栏目能为您带来什么？
十五固定展示入口：机构动态在科服网首页专版中集中呈现 提升品牌

格式要求：首行缩进2字符、两端对齐、2倍行距、字体微软雅黑、字号14px。

预览 发布 保存草稿 返回



5) 完成格式调整后，可点击“预览”查看文件样式



6) 核对完发布内容后，点击“发布”，提交至平台管理员进行审核，审核通过后的新闻将同时展现在科服网首页、机构科淘店铺页。

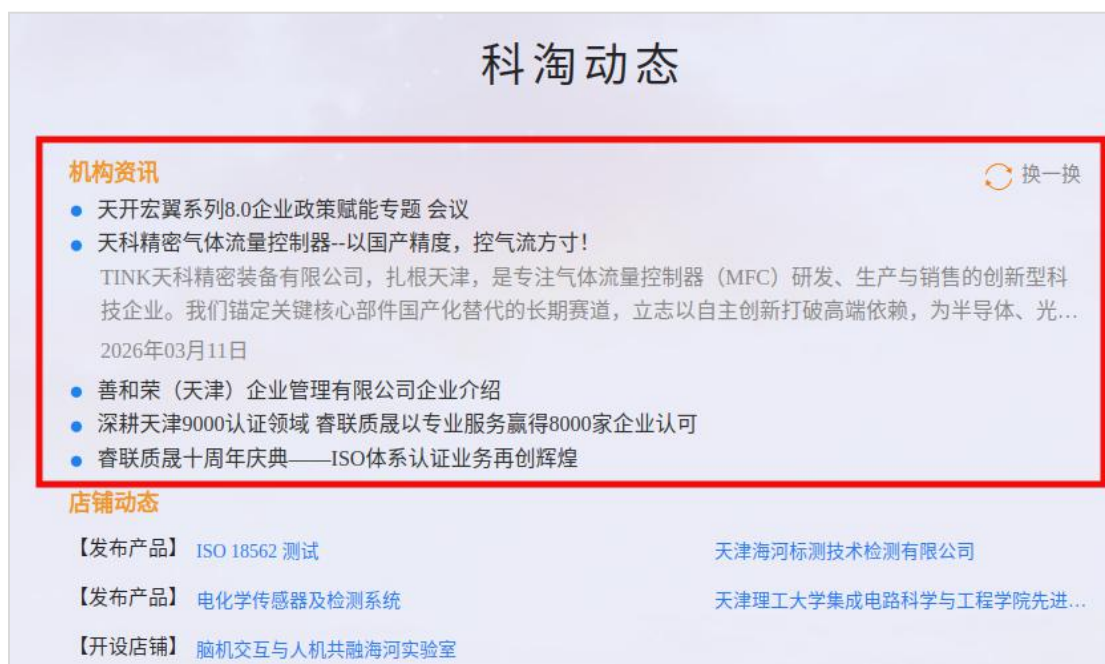


图 科服网首页“机构资讯”展示版块



图 科淘店铺展示页